



NOVIEMBRE 2025

Patrimonio administrado y rentabilidad anualizada

8,28%

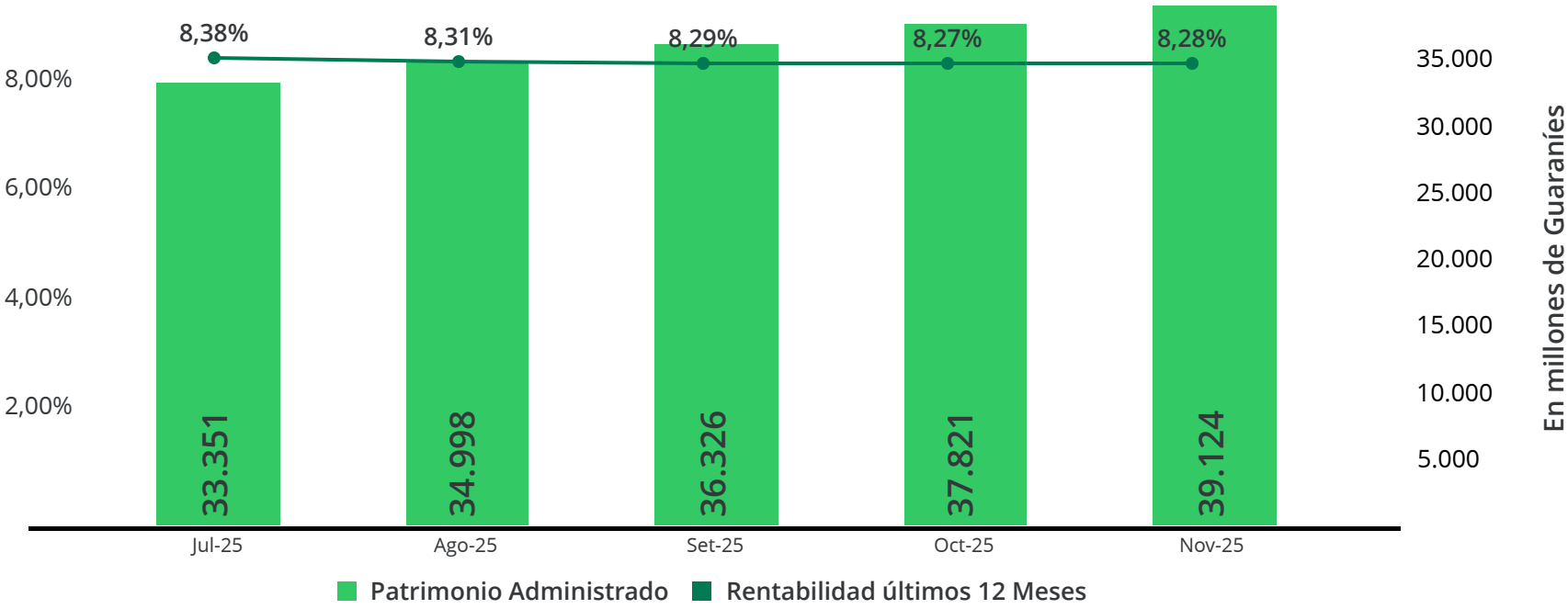
*Rentabilidad últimos 12 meses

10,61%

*Rentabilidad desde el inicio del fondo

Patrimonio Administrado
G. 39.123.973.828

Total Partícipes
6.082



CARACTERÍSTICAS

- Inicio del Fondo: Marzo 2022
- Orientado a: Personas físicas y jurídicas buscando invertir a mediano y largo plazo en Guaraníes.
- Moneda: Guaraníes
- Rentabilidad Objetivo: 8,00% anual
- Monto mínimo: G. 300.000.-
- Aportes adicionales mínimos: G. 100.000.-
- Plazo de Rescate: 48 horas hábiles
- Costo de Entrada: G. 300.000.-

Cargos de Rescate por períodos de permanencia:

- De 0 a 365 días: 3%
- De 366 a 730 días: 2%
- De 731 a 1095 días: 1%
- De 1096 días o superior: Sin costo
- Los cargos por rescate cobrados son considerados como ingresos del fondo y por ende incrementará el valor cuota en beneficio de todos los Partícipes. Se utilizan los aportes de mayor a menor antigüedad del Partícipe para así disminuir el cargo de rescate.

Premios:

- Por constancia: +0,50%
- Por permanencia: +0,75%
- Tasa de Administración: Hasta 3,00% anual + IVA

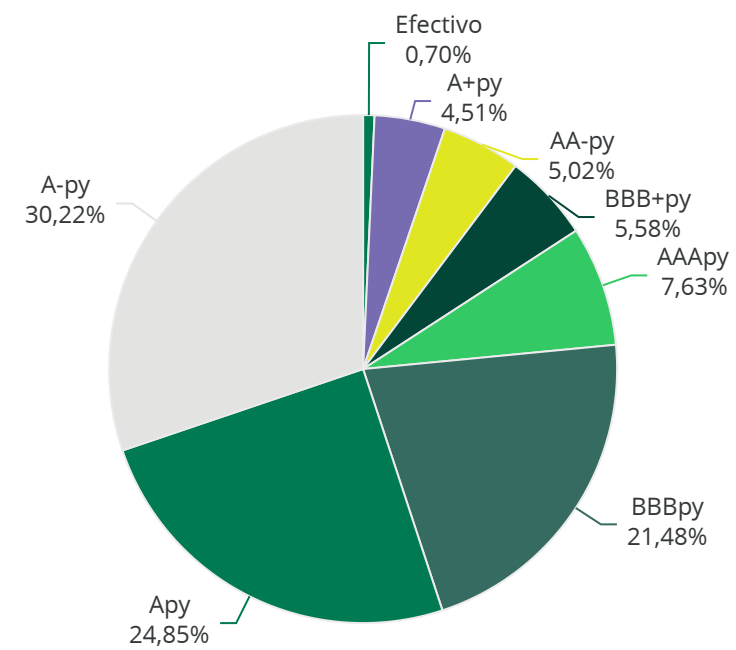
Políticas de inversión:

El fondo mutuo invertirá en bonos de oferta pública emitidos por empresas nacionales, en instrumentos de renta fija emitidos por bancos o financieras, en títulos emitidos por el Banco Central del Paraguay y en valores emitidos por fideicomisos. Los instrumentos deben contar con una calificación local de BBB o superiores.

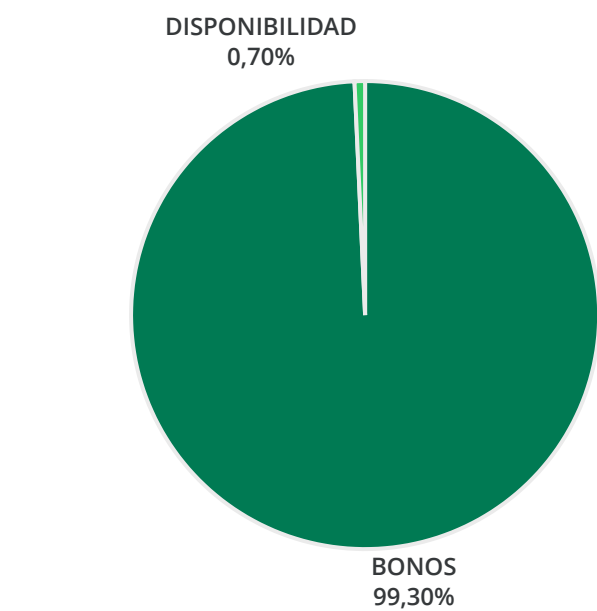
Composición de cartera:

Emisor	%	Calif.
Frigorífico Concepción S.A.	8,54%	A-py
Estelar S.A.E.	7,78%	BBBpy
Telecel S.A.E.	7,63%	AAAp
Quimisur S.A.E.C.A.	7,58%	A-py
Izaguirre Barrail Inversora S.A.E.C.A.	7,49%	Apy
Biotec del Paraguay S.A.	7,35%	BBBpy
Grupo Vazquez S.A.E.	6,79%	Apy
Tu Financiera S.A.E.C.A.	6,50%	A-py
Electroban S.A.E.C.A.	6,35%	BBBpy
ITTI S.A.E.C.A.	5,73%	Apy
Cementos Concepción S.A.E.	5,01%	AA-py
Zeta Banco S.A.E.C.A.	4,51%	A+py
Financiera Paraguay Japonesa	4,47%	Apy
INDEX S.A.C.I.	3,54%	A-py
ENERSUR S.A.	2,58%	A-py
Librería y Papelería NOVA S.A.	2,57%	BBB+py
Otros	5,58%	

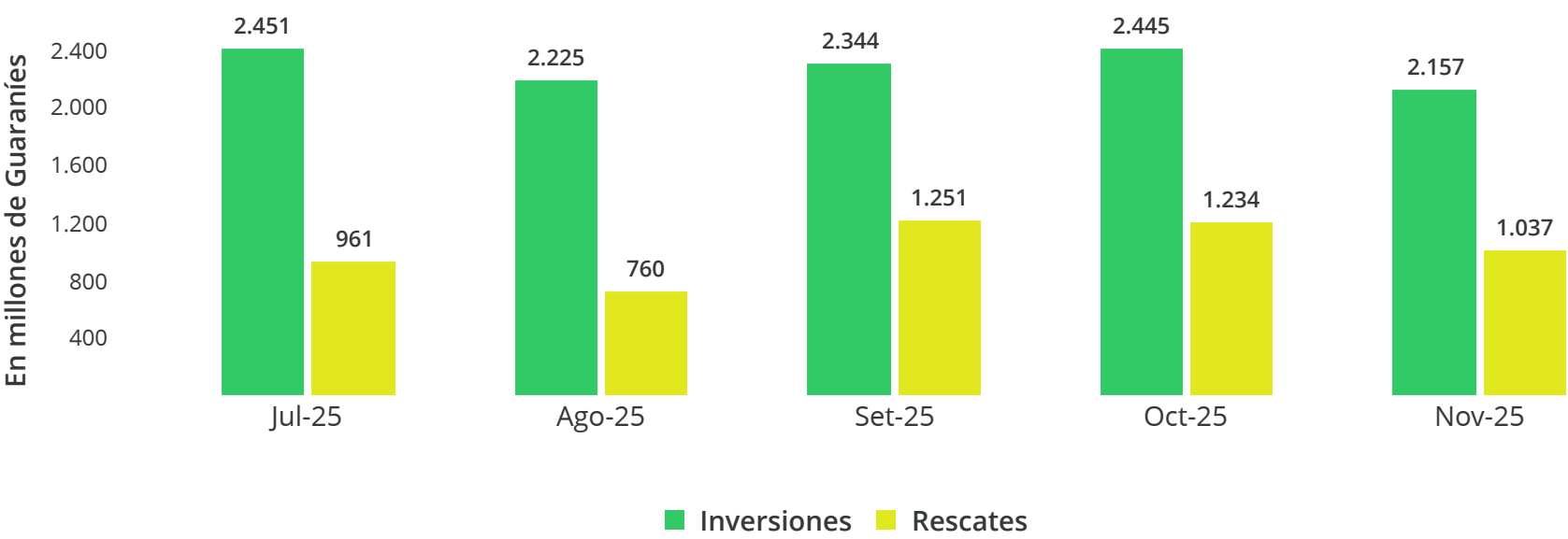
Cartera por calificación de riesgo:



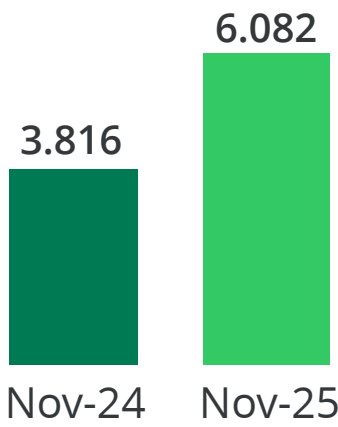
Cartera por tipo de instrumento:



MOVIMIENTOS DE LOS FONDOS



Total partícipes



*Rentabilidad anualizada de últimos 12 meses y rentabilidad anualizada de últimos 3 meses. La rentabilidad de las cuotas partes es variable. Los rendimientos pasados no constituyen una garantía de los resultados futuros. La información indicada tiene únicamente fines informativos y no debe interpretarse como una oferta de venta o solicitud de una oferta de compra, ni como una recomendación con respecto a los valores del fondo. El Registro de la Sociedad Administradora en la Superintendencia de Valores, así como del Fondo Mutuo Para Todos Renta Fija en Guaraníes, no significa que la misma exprese un juicio de valor acerca de la administradora y del fondo, por lo que el inversionista deberá evaluar la conveniencia de invertir en el mismo. Las inversiones realizadas en los fondos no constituyen depósitos ni ahorros, y no cuentan con garantía de depósito prevista en la legislación pertinente, son a cuenta y riesgo del Inversionista.