



# Fondo Mutuo Crecimiento Guaraníes

Calificación de Riesgo Af (py) otorgada por Fix Scr

# CADIEM

ABRIL 2026

Patrimonio administrado y rentabilidad anualizada

## 8,71%

\*Rentabilidad últimos 12 meses

## 13,35%

\*Rentabilidad desde el inicio del fondo

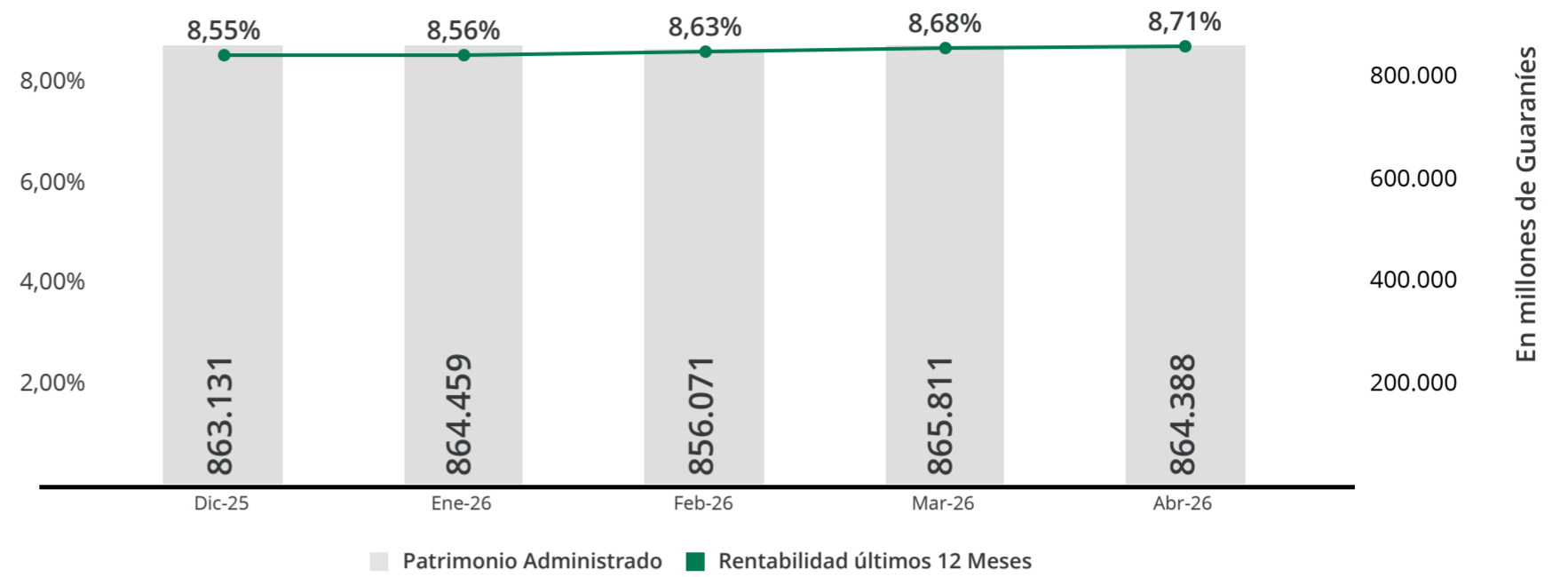
**Patrimonio Administrado**

G. 864.388.034.721

**Total Partícipes**

Personas Físicas: 8.375

Personas Jurídicas: 338



## CARACTERÍSTICAS

- Inicio del Fondo: Mayo 2018
- Orientado a: Personas físicas y jurídicas buscando invertir a mediano y largo plazo en Guaraníes.
- Moneda: Guaraníes
- Rentabilidad Objetivo: 8,50% anual
- Inversión mínima: G. 10.000.000.-
- Rescate máximo: G. 10.000MM semanales por cuenta
- Plazo de Rescate: 5 días hábiles
- Costo de Entrada: Sin costo

### Cargos de Rescate, por período de permanencia:

- De 0 a 365 días: 3%
- De 366 a 730 días: 2%
- De 731 a 1095 días: 1%
- De 1096 días o superior: Sin costo
- Los cargos por rescate cobrados son considerados como ingresos del fondo y por ende incrementará el valor cuota en beneficio de todos los Partícipes. Se utilizan los aportes de mayor a menor antigüedad del Partícipe para así disminuir el cargo de rescate.

### Premio por Permanencia:

- 1460 días: 1%
- 1825 días: 1,25%
- 2190 y cada 365 días adicionales: 1,50%
- Comisión por Administración: Hasta 2,50% anual + IVA

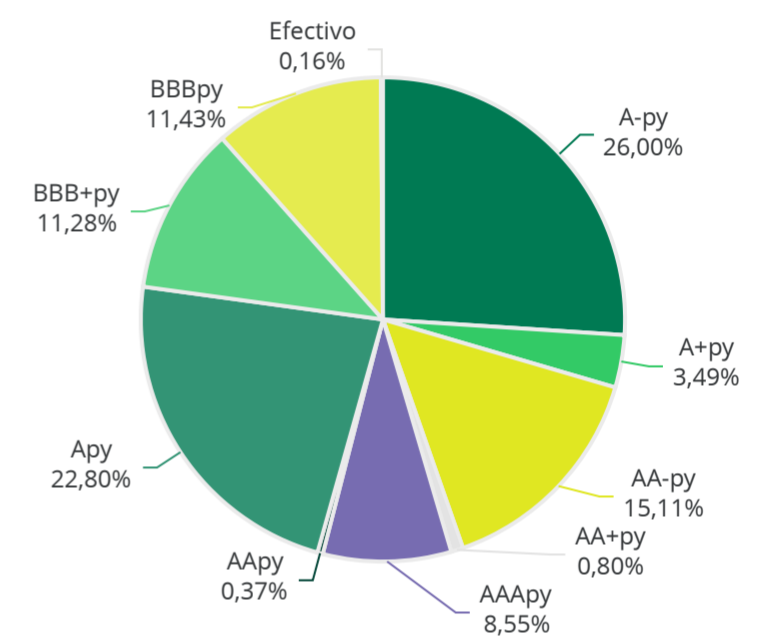
### Políticas de inversión:

El fondo mutuo invertirá en bonos de oferta pública emitidos por empresas nacionales, en instrumentos de renta fija emitidos por bancos o financieras, en títulos emitidos por el Banco Central del Paraguay y en valores emitidos por fideicomisos. Los instrumentos deben contar con una calificación local de BBB o superiores.

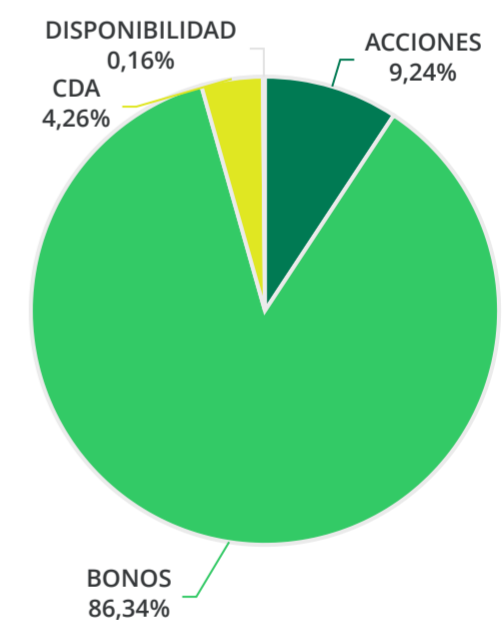
## Composición de cartera:

Emisor	%	Calif.
Zeta Banco S.A.E.C.A.	9,63%	AA-py
Frigorífico Concepción S.A.	8,82%	BBB+py
Telecel S.A.E.	8,55%	AAApy
ENERSUR S.A.	7,44%	A-py
Electroban S.A.E.C.A.	6,93%	BBBpy
Izaguirre Barrail Inversora S.A.E.C.A.	6,68%	Apy
Grupo Vazquez S.A.E.	6,37%	Apy
Financiera Paraguay Japonesa S.A.E.C.A.	5,78%	Apy
S.A.C.I. H. Petersen	4,60%	A-py
Index S.A.C.I.	4,41%	A-py
Cementos Concepción S.A.E.	3,96%	AA-py
Tu Financiera S.A.E.C.A.	3,33%	A-py
ITTI S.A.E.C.A.	3,24%	Apy
Sersa S.A.E.C.A.	3,23%	A+py
Financiera FIC S.A.E.C.A.	3,05%	A-py
Alamo S.A.	2,45%	BBB+py
Otros	11,50%	

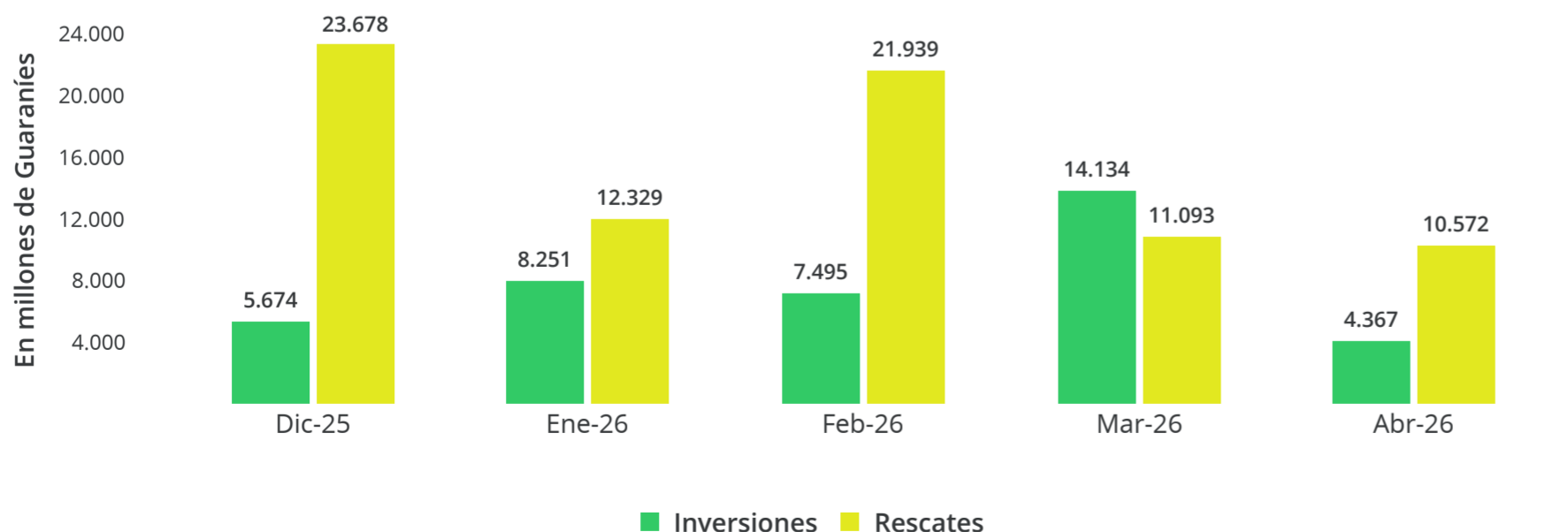
## Cartera por calificación de riesgo:



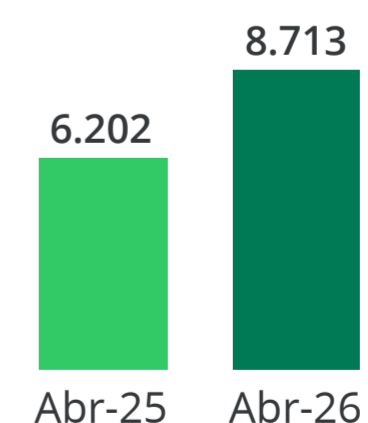
## Cartera por tipo de instrumento:



## MOVIMIENTOS DE LOS FONDOS



## Total partícipes



\*Rentabilidad anualizada de últimos 12 meses y rentabilidad anualizada desde el inicio del fondo incluidos los premios por permanencia. La rentabilidad de las cuotas partes es variable. Los rendimientos pasados no constituyen una garantía de los resultados futuros. La información indicada tiene únicamente fines informativos y no debe interpretarse como una oferta de venta o solicitud de una oferta de compra, ni como una recomendación con respecto a los valores del fondo. El Registro de la Sociedad Administradora en la Superintendencia de Valores, así como del Fondo Mutuo Crecimiento Renta Fija en Guaraníes, no significa que la misma exprese un juicio de valor acerca de la administradora y del fondo, por lo que el inversionista deberá evaluar la conveniencia de invertir en el mismo. Las inversiones realizadas en los fondos no constituyen depósitos ni ahorros, y no cuentan con garantía de depósito prevista en la legislación pertinente, son a cuenta y riesgo del Inversionista

Habilitado por la SIV según Res. N° 56E/18 de fecha 23/08/2018 y fiscalizados por la misma entidad de conformidad a la ley 5452/15

+595 21 610 720

www.cadiemfondos.com.py