



MAYO 2026

Patrimonio administrado y rentabilidad anualizada

8,44%

*Rentabilidad últimos 12 meses

11,05%

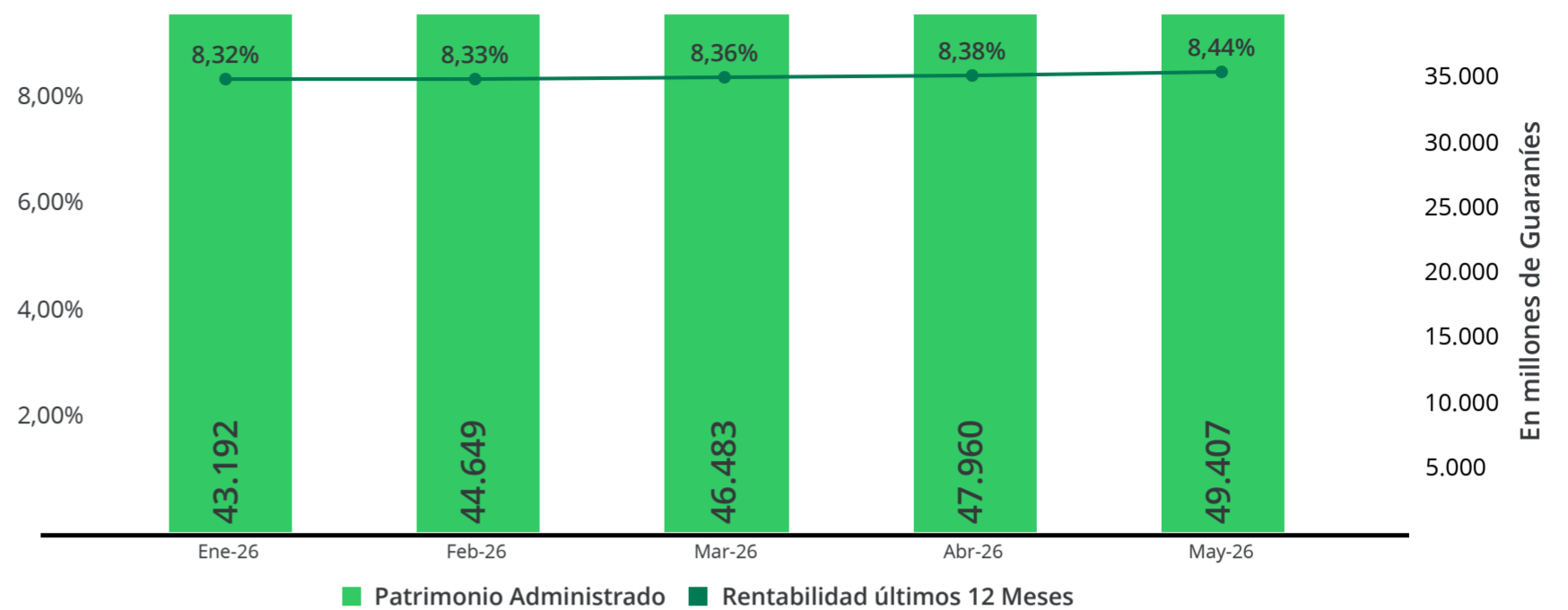
*Rentabilidad desde el inicio del fondo

Patrimonio Administrado

G. 49.407.282.624

Total Partícipes

7.004



CARACTERÍSTICAS

- Inicio del Fondo: Marzo 2022
- Orientado a: Personas físicas y jurídicas buscando invertir a mediano y largo plazo en Guaraníes.
- Moneda: Guaraníes
- Rentabilidad Objetivo: 8,00% anual
- Monto mínimo: G. 300.000.-
- Aportes adicionales mínimos: G. 100.000.-
- Plazo de Rescate: 48 horas hábiles
- Costo de Entrada: G. 300.000.-

Cargos de Rescate por períodos de permanencia:

- De 0 a 365 días: 3%
- De 366 a 730 días: 2%
- De 731 a 1095 días: 1%
- De 1096 días o superior: Sin costo
- Los cargos por rescate cobrados son considerados como ingresos del fondo y por ende incrementará el valor cuota en beneficio de todos los Partícipes. Se utilizan los aportes de mayor a menor antigüedad del Partícipe para así disminuir el cargo de rescate.

Premios:

- Por constancia: +0,50%
- Por permanencia: +0,75%
- Tasa de Administración: Hasta 3,00% anual + IVA

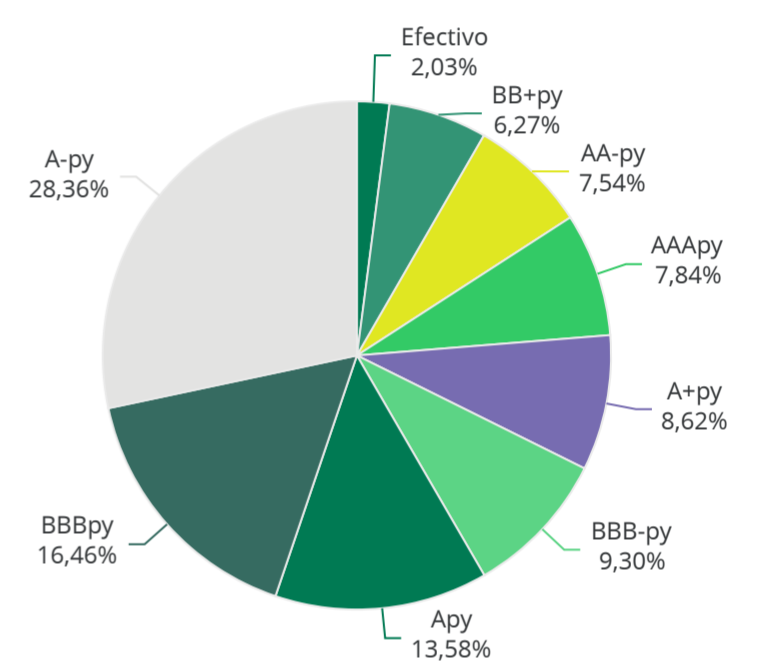
Políticas de inversión:

El fondo mutuo invertirá en bonos de oferta pública emitidos por empresas nacionales, en instrumentos de renta fija emitidos por bancos o financieras, en títulos emitidos por el Banco Central del Paraguay y en valores emitidos por fideicomisos. Los instrumentos deben contar con una calificación local de BBB o superiores.

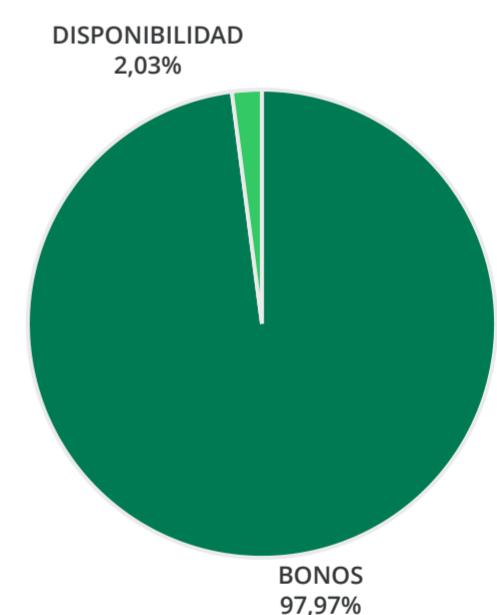
Composición de cartera:

Emisor	%	Calif.
Tu Financiera S.A.E.C.A.	9,20%	A-py
ITTI S.A.E.C.A.	8,62%	A+py
Quimisur S.A.E.C.A.	8,05%	A-py
Telecel S.A.E.	7,84%	AAApy
Frigorífico Concepción S.A.	6,27%	BB+py
Electroban S.A.E.C.A.	6,26%	BBBpy
Estelar S.A.E.	6,16%	BBBpy
Grupo Vazquez S.A.E.	5,38%	Apy
Biotec del Paraguay S.A.	4,94%	BBB-py
Izaguirre Barrail Inversora S.A.E.C.A.	4,65%	Apy
ENERSUR S.A.	4,08%	A-py
Cementos Concepción S.A.E.	3,97%	AA-py
CIDESA	3,74%	BBBpy
Zeta Banco S.A.E.C.A.	3,57%	AA-py
Financiera Paraguay Japonesa	3,54%	Apy
Librería y Papelería NOVA S.A.	3,35%	BBB-py
Otros	10,3...	

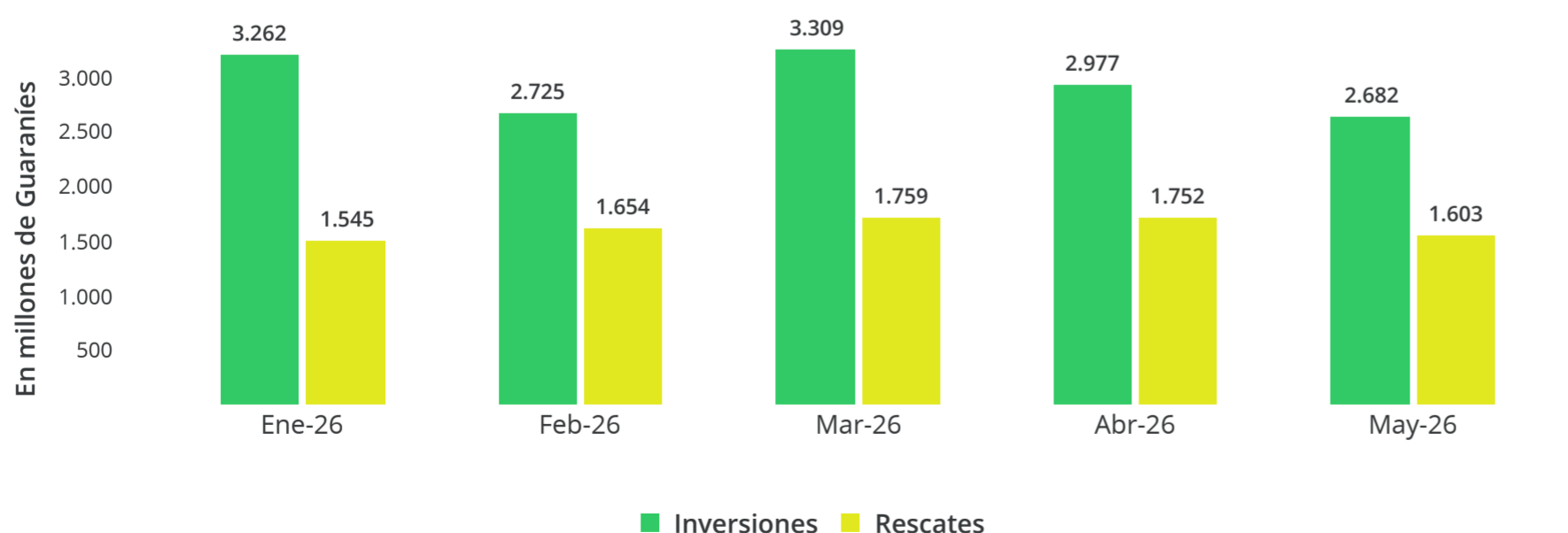
Cartera por calificación de riesgo:



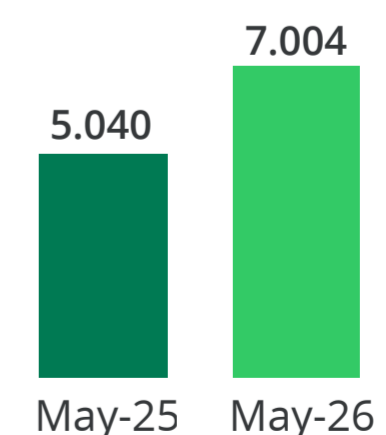
Cartera por tipo de instrumento:



MOVIMIENTOS DE LOS FONDOS



Total partícipes



*Rentabilidad anualizada de últimos 12 meses y rentabilidad anualizada de últimos 3 meses. La rentabilidad de las cuotas partes es variable. Los rendimientos pasados no constituyen una garantía de los resultados futuros. La información indicada tiene únicamente fines informativos y no debe interpretarse como una oferta de venta o solicitud de una oferta de compra, ni como una recomendación con respecto a los valores del fondo. El Registro de la Sociedad Administradora en la Superintendencia de Valores, así como del Fondo Mutuo Para Todos Renta Fija en Guaraníes, no significa que la misma exprese un juicio de valor acerca de la administradora y del fondo, por lo que el inversionista deberá evaluar la conveniencia de invertir en el mismo. Las inversiones realizadas en los fondos no constituyen depósitos ni ahorros, y no cuentan con garantía de depósito prevista en la legislación pertinente, son a cuenta y riesgo del Inversionista.

Habilitado por la SIV según Res. N° 56E/18 de fecha 23/08/2018 y fiscalizados por la misma entidad de conformidad a la ley 5452/15